

Gebruik barcode scanner

Barcode scanner

- Gebruik een barcode scanner die 'gewone' (1D) barcodes kan scannen.
- Dit kan zowel met als zonder USB-kabel zijn.
- Je kunt die online bestellen en laten leveren.

Installeren van de barcode scanner

- Zorg voor een vrije USB-poort.
- Gaat via plug-and-play in Windows.
- Werkt het niet direct? Herstart je pc.

Gewone (1D) barcode

Een 1D barcode is zoals de barcode die op de producten in supermarkt staat.

Nieuwe code = **wel** gebruiken voor platform bis labo's van de universiteiten.

Hoe herken je de nieuwe codes?

- Er staat **geen** liggend streepje '-' tussen CV en de cijfers
- De code bestaat uit **tien** cijfers
- CV1234567890



Oude code = **niet** gebruiken voor platform bis labo's van de universiteiten.

Hoe herken je de oude codes?

- Er staat een liggend streepje '-' tussen CV en de cijfers
- De code bestaat uit **negen** cijfers
- ~~CV-123456789~~





Barcode met staalnummer inscannen in de CTPC-toepassing

Laboratorium dat de analyse uitvoert *

Ik wil dat mijn analyseaanvraag uitgevoerd wordt door FEDERAL-PLATFORM

Soort staal *

Naso-pharyngeale wisser

Staalnr. * Datum van afname * Uur van de afname

18/11/2020 --:--

Ik heb geen staalnummer

Soort test *

PCR

Zorg ervoor dat **de Caps-lock** afstaat.

Plaats de cursor in het tekstveld van het staalnummer.

Scan vervolgens de barcode met de barcode scanner.




Nu wordt de barcode automatisch ingevuld.



Voeg je de barcode toch manueel in?
Verwijder niets en voeg niets toe. De barcode die je ingeeft moet identiek zijn
aan die op de sticker / het staal.



Barcodes op het afgedrukte Excel-bestand plakken

	A	B	C	D	E
1	Naam	Voornaam	RRNR	Tel	Staalnummer
2	De Dekker	Frans	93051822361	0485000000	 CV1234567890
3	Ide	Bernard	24042400105	0487000000	 CV1234567891
4	Pieters	Ben	28050100110	0489001122	 CV1234567892

Plak de stickers niet recht onder elkaar, Maar van links naar rechts per rij.

Zo vermijd je dat de foute barcode gescand wordt.

Barcodes scannen in Excel op de pc

	A	B	C	D	E
1	Naam	Voornaam	RRNR	Tel	Staalnummer
2	De Dekker	Frans	93051822361	0485000000	CV1234567890
3	Ide	Bernard	24042400105	0487000000	CV1234567891
4	Pieters	Ben	28050100110	0489001122	CV1234567892

Plaats de cursor in het veld waar het staalnummer moet komen.

Scan vervolgens de barcode.

Het staalnummer wordt nu ingevuld in het veld waarin de cursor staat.