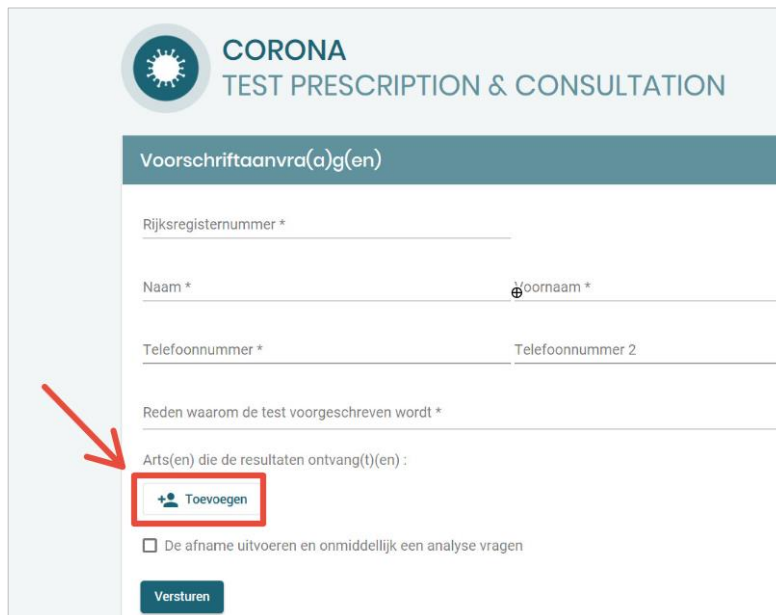


Hoe voeg ik een externe arts toe om de testresultaten van een collectiviteit te raadplegen?

Beginscherm



CORONA
TEST PRESCRIPTION & CONSULTATION

Voorschriftaanvraag(en)

Rijksregisternummer *

Naam * Voornaam *

Telefoonnummer * Telefoonnummer 2

Reden waarom de test voorgeschreven wordt *

Arts(en) die de resultaten ontvang(t)(en):

+ Toevoegen

De afname uitvoeren en onmiddellijk een analyse vragen

Versturen

Je komt in het scherm met de zoekcriteria 'Naam' en 'Voornaam'

> Geef de naam en voornaam in van de arts die je zoekt



Zoeken in het adresboek


Naam Voornaam

> Klik op 'Zoeken'.




Zoeken in het adresboek

Naam Voornaam

	<ul style="list-style-type: none">• De manier waarop je de naam ingeeft moet identiek zijn aan de naam zoals gekend in het systeem. <p>Is de naam in het systeem volledig in hoofdletters geschreven? Dan vind je die alleen als je die in hoofdletters ingeeft.</p> <p>Lukt het niet in de 'normale' weergave met één hoofdletter en verder kleine letters? Schrijf dan eens alles in hoofdletters.</p> <ul style="list-style-type: none">• Zoeken op 'bevat' is niet mogelijk (bijv. met een sterretje *).
---	--

Nu zie je een lijst met zoekresultaten.

> Klik op de arts van je keuze.

	<ul style="list-style-type: none">• Krijg je meerdere resultaten met dezelfde naam? Klik dan op "i" voor meer informatie• Je kunt de resultaten naar maximum drie artsen versturen.
---	--

Vervolgens kom je terug op het invoerscherm. Hier vervolledig je de aanvraag.