





## Aanmelden met elektronische identiteitskaart (eID)



Om aan te melden met je elektronische identiteitskaart klik je op 'AANMELDEN met eID kaartlezer'.

**Kies uw digitale sleutel om aan te melden** [Hulp nodig?](#)

Digitale sleutel(s) met **eID** of **digitale identiteit**

-  **AANMELDEN met eID kaartlezer** 
-  **AANMELDEN via itsme**   
[Je itsme-account aanmaken](#)


Digitale sleutel(s) met **beveiligingscode** en **gebruikersnaam + wachtwoord**

-  **AANMELDEN met beveiligingscode via e-mail** 
-  **AANMELDEN met beveiligingscode via mobiele app** 

Volgend scherm verschijnt.

> Klik op de knop 'Aanmelden'

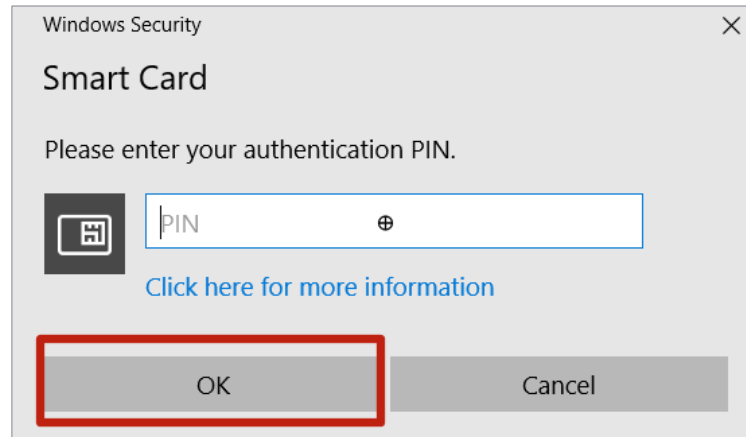
**Aanmelden met eID kaartlezer**

- 
- 1 Sluit uw eID-kaartlezer aan op uw computer
- 2 Steek uw elektronische identiteitskaart (eID), vreemdelingenkaart of kids-ID in de kaartlezer
- 3 Klik op '**Aanmelden**', selecteer uw certificaat en geef de pincode van uw identiteitskaart in wanneer daarom gevraagd wordt

[Kies een andere digitale sleutel](#) **Aanmelden**

Voer de PIN-code van jouw elektronische identiteitskaart in.

> Klik op 'OK'.



Nu ben je aangemeld in de 'Corona Test Prescription & Consultation' (CTPC) toepassing.